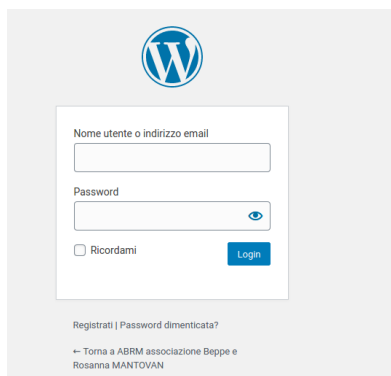


ACCESSO al BLOG di ABRM brevi istruzioni

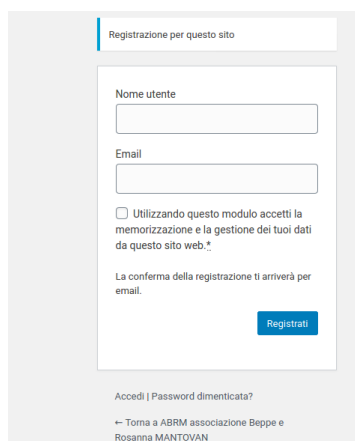
Prima ISCRIZIONE

Collegatevi ad un articolo del sito andate dove è scritto “lascia un commento” e cliccare su “connesso”, apparirà questa schermata (1) cliccate su “Registratevi” seguite le istruzioni della schermata (2)

1



2



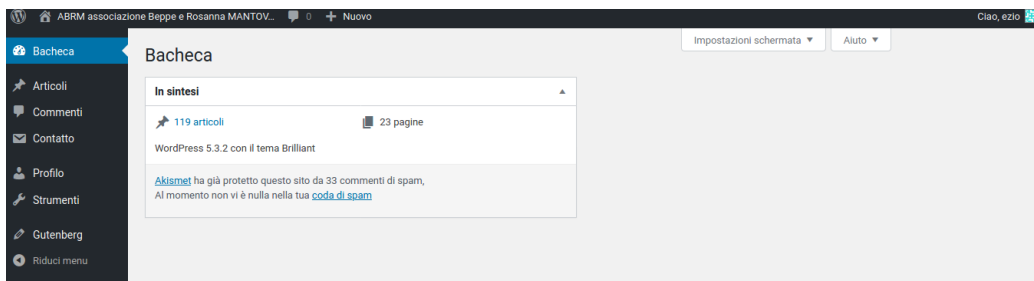
ACCESSI

Ogni volta che volete fare un commento e si aprirà un widget (1) dove inserire e-mail (o username) e la vostra passwd per il login.

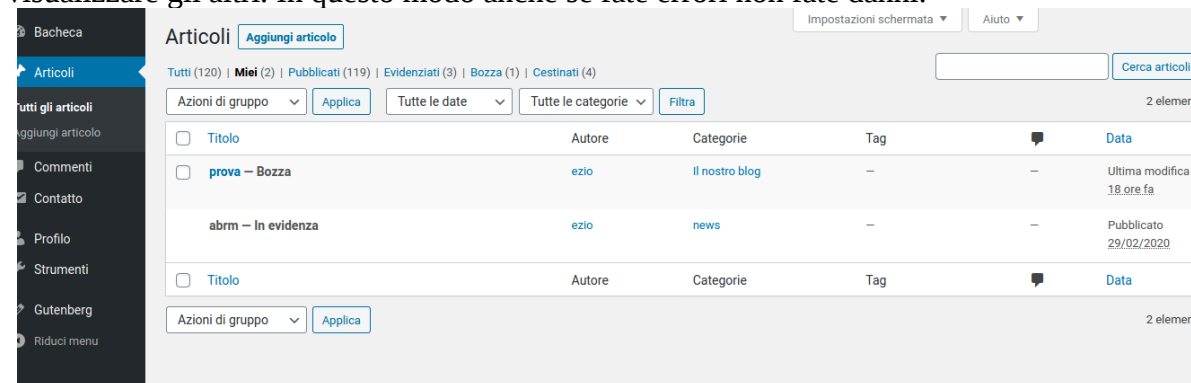
Se volete collegarvi per scrivere un ARTICOLO potete anche cliccare su “login” nella barra dx In questo modo entrate nel vostro spazio.

Spazio UTENTE

Nella schermata trovate a sx le voci PROFILO e ARTICOLI, che sono le uniche voci che interessano.



In **ARTICOLI** invece trovate **tutti** gli articoli del sito, potrete modificare il vostro (**Miei**)ma SOLO visualizzare gli altri. In questo modo anche se fate errori non fate danni.



AGGIUNGERE UN ARTICOLO (istruzione minime)

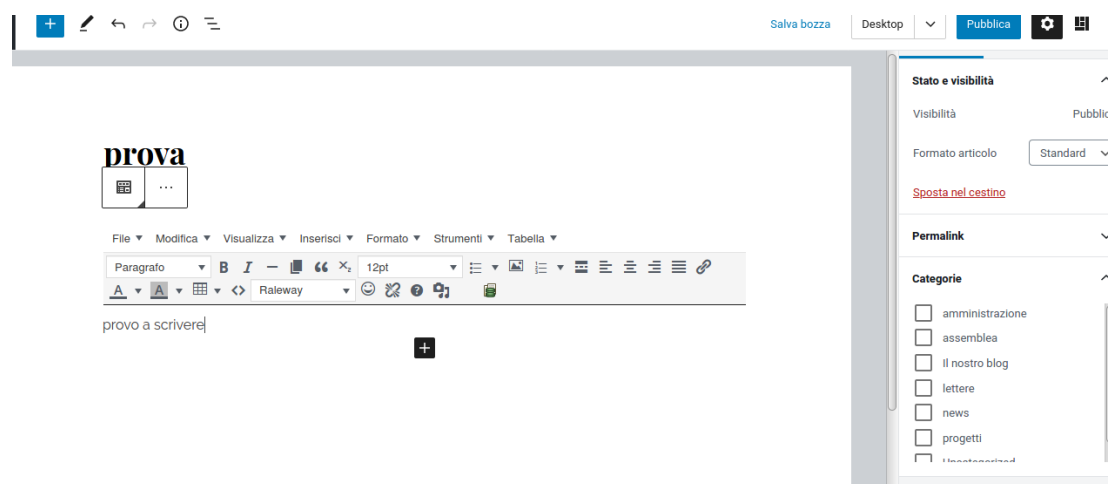
Potete aggiungere un articolo, inserire il titolo, inserire il testo, i link, e le immagini oltre ad allegare documenti. Queste ultime due cose dovrebbero essere limitate (1 foto e 1 allegato). NON pubblicate video, inviateli alla e-mail katosoi@gmail.com. Vi ricordo che abbiamo solo 1Gb di spazio a disposizione ed un terzo è occupato dal sito attuale.

Una volta completato l'articolo, spostatevi nella barra a dx "**documento**" dovete spuntare in "**categorie**" la voce "**il nostro blog**" e cliccare sul tasto in alto "**pubblica**". Le altre categorie per ora sono riservate all'amministratore solo per motivi organizzativi.

Non dovete fare altro se non logout.

Quando scrivete il testo avete a disposizione una barra simile agli editor di testo a cui siete già abituati, le icone sono abbastanza esplicite. Vi ricordo che se dovete copiare un testo già pronto basta fare CTRL+C e poi posizionarsi sull'articolo e digitare CTRL+V come al solito.

Per uniformità usiamo tutti il font che vedete nella schermata (raleway)



Nel **PROFILO** potete cambiare la passwd, se lo ritenete necessario e trovate il nome utente (username) che potete usare al posto della e-mail

NB

Il sistema non prevede che l'articolo sia pubblicato immediatamente, perché in questa fase vorrei controllare cosa arriva. Evitiamo spam che in passato ho dovuto già bloccare. Ovviamente non ci sarà nessun tipo di censura sugli articoli, ognuno è libero di scrivere quello che si sente, fra l'altro avendo letto e pubblicato tutto quello che i soci hanno fatto e fanno ho una grande stima di tutti voi. Queste limitazioni sono solo precauzioni affinché non succeda quello che ha portato alla chiusura della pagina facebook.

Se avete consigli, problemi o domande inviate le richieste a katosoi@gmail.com

Un abbraccio a tutti (solo virtuale, di questi tempi!)

Ezio Monastero

